

# Pêches commerciales – 2006

L'industrie des pêches et de la transformation des produits de la mer est une composante essentielle de la structure socioéconomique du Nouveau-Brunswick et demeure le moteur économique de nombreuses localités côtières rurales de la province. Grâce au dévouement de sa main-d'œuvre, qui compte 12 000 pêcheurs et travailleurs d'usine déterminés à livrer des produits de qualité, le Nouveau-Brunswick est devenu un chef de file dans les secteurs de la pêche commerciale et de la transformation des poissons et fruits de mer. La flotte de pêche du Nouveau-Brunswick, composée d'environ 2 700 bateaux, a rapporté en 2006 des débarquements de 110 399 tonnes, évalués à plus de 150 millions de dollars. L'industrie de la pêche commerciale a de plus procédé au développement et à la diversification des activités de transformation des produits marins, ainsi qu'à la mise au point de nouveaux produits à valeur ajoutée. Alimenté par des exportations de poissons et de fruits de mer atteignant les 795 millions de dollars en 2006, le secteur de la pêche commerciale du Nouveau-Brunswick s'efforce constamment de maintenir sa réputation d'excellence.



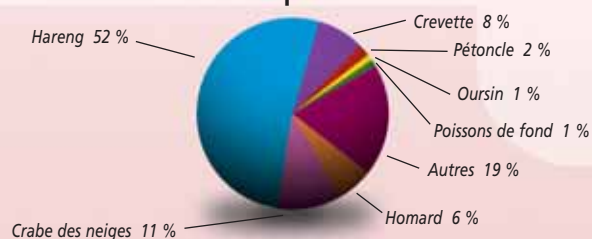
## Vue d'ensemble de l'industrie

Nombre de navires	2 649
Nombre d'usines de transformation en activité	128
Valeur des débarquements commerciaux	150,6 millions \$
Valeur des expéditions de produits transformés	813,1 millions \$
Exportations	795 millions \$
Emplois, secteur des pêches	7 000
Emplois, secteur de la transformation (ETP)	5 000

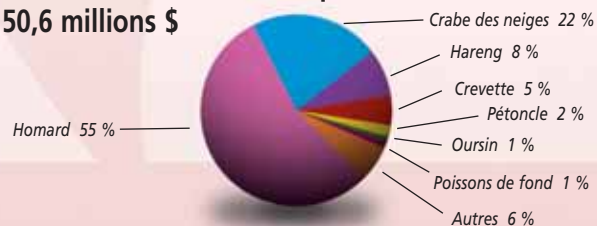
## Débarquements

Espèce	Volume (tonnes métriques)		Valeur (millions \$)	
	2005	2006	2005	2006
Crabe des neiges	16 137	12 655	71,2\$	33,2\$
Homard	6 846	7 099	88,3\$	82,8\$
Hareng	62 529	56 871	14,2\$	11,4\$
Crevette	6 557	8 552	7,4\$	7,4\$
Pétoncle	2 774	2 317	4,2\$	3,5\$
Oursin	1 236	916	3,1\$	2,0\$
Poissons de fond	793	807	1,4\$	1,4\$
Autres	20 443	21 212	7,4\$	8,9\$
Total	117 295	110 399	197,2\$	150,6\$

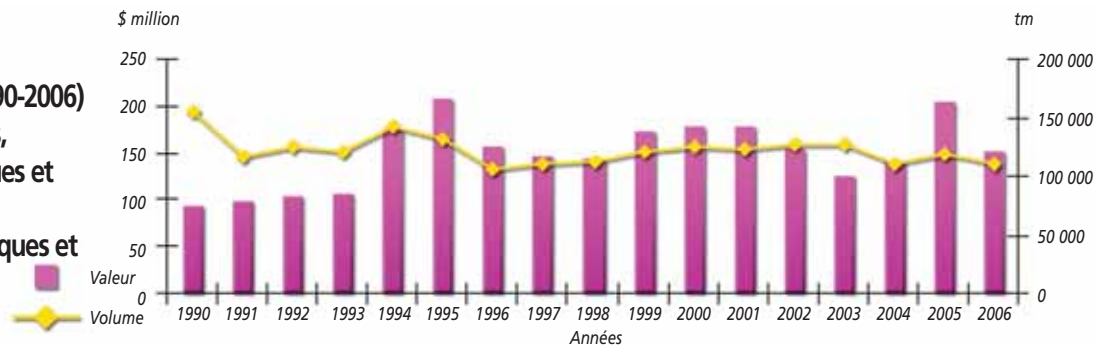
### Volume total des débarquements: 110 399 tm



### Recettes totales des débarquements: 150,6 millions \$



**Valeur totale des débarquements commerciaux (1990-2006)**  
Poissons de fonds, poissons pélagiques et autres poissons à nageoires, mollusques et crustacés

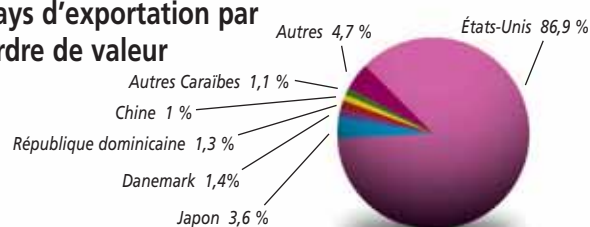


## Exportations

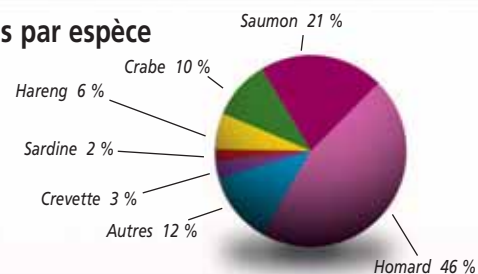
### Par pays, par ordre de valeur

Pays	Valeur (millions \$)	
	2005	2006
États-Unis	706,6\$	690,3\$
Japon	61,6\$	28,5\$
Denemark	4,3\$	11,3\$
République dominicaine	13,3\$	10,7\$
Autres Caraïbes	6,2\$	9,0\$
Belgique	3,0\$	7,9\$
Chine	8,1\$	7,8\$
France	3,1\$	4,3\$
Royaume-Uni	2,0\$	2,1\$
Autres	24,1\$	22,7\$
<b>Total</b>	<b>832,3\$</b>	<b>794,6\$</b>

### Pays d'exportation par ordre de valeur



### Exportations par espèce



## Exportations par espèce

Pays	Valeur (millions \$)	
	2005	2006
Homard	401,8\$	377\$
Saumon	175,7\$	170\$
Crabe	124,4\$	78\$
Hareng	49,8\$	44\$
Crevette	15,0\$	20\$
Sardine	15,5\$	13\$
Autres	50,1\$	93\$
<b>Total</b>	<b>832,3\$</b>	<b>795\$</b>

## Points saillants en 2006

- Malgré l'appréciation constante du dollar canadien, le Nouveau-Brunswick s'est classé au quatrième rang des provinces exportatrices de produits de la mer au Canada, avec des exportations évaluées à 795 millions de dollars.
- Le volume des débarquements de crevettes a augmenté en 2006, principalement en raison d'une plus grande abondance de la ressource dans la région du Golfe. La récolte de crevettes a fait un bond de 24 p. 100 pour atteindre les 8 552 tonnes, ses meilleurs résultats en cinq ans.
- En fait de volume, la morue a dominé les captures de poisson de fond en 2006, avec près de 58 p. 100 du volume des débarquements, suivie de la gobeberge et du flétan.
- Dans la catégorie des autres espèces, le maquereau et le gaspareau affichaient en 2006 les exportations les plus importantes, faisant ainsi connaître la variété de produits transformés dans les usines de la province et expédiés dans le monde entier.
- En 2006, le Danemark est devenu le troisième marché en importance du Nouveau-Brunswick pour les poissons et fruits de mer, enregistrant une hausse de 62 p. 100.