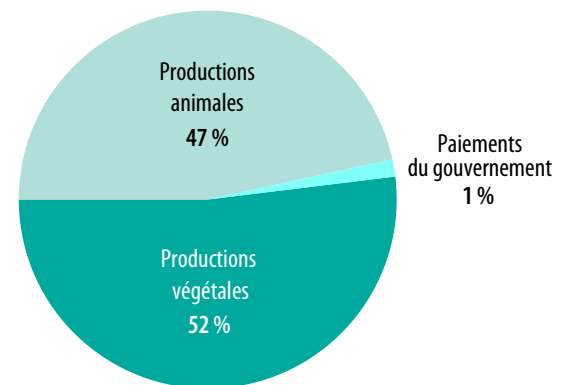
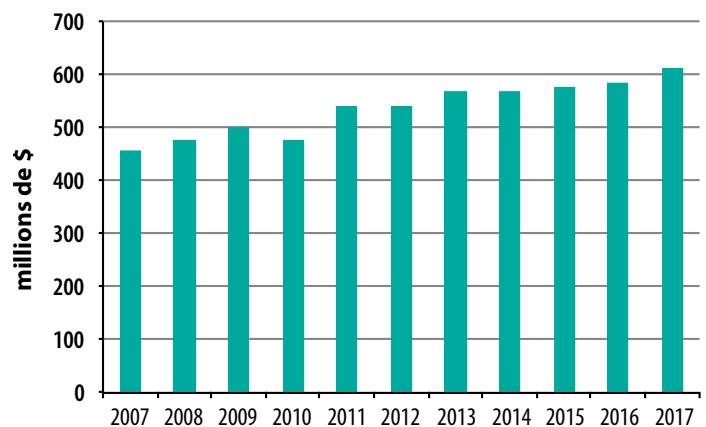


Le secteur de l'agriculture et de l'agroalimentaire est un élément important de l'économie provinciale : il crée des emplois, génère des revenus et produit des aliments pour les collectivités rurales et urbaines. Le secteur compte 2 255 exploitations agricoles et quelque 126 usines de transformation qui génèrent des recettes monétaires agricoles de 613 millions de dollars et des produits agroalimentaires transformés d'une valeur de plus de 1 milliard de dollars. Le Nouveau-Brunswick bénéficie d'un des niveaux les plus élevés de transformation à valeur ajoutée au pays grâce à son secteur de l'agriculture et de l'agroalimentaire, car près de 80 % de la production agricole néo-brunswickoise est transformée dans la province avant d'atteindre les marchés. Le secteur peut compter sur un réseau étendu de marchés d'exportation : 68 pays, avec des ventes annuelles évaluées à 395 millions de dollars en 2017. La production agricole est hautement diversifiée, avec plus de 30 produits de base cultivés ou élevés au Nouveau-Brunswick. Les pommes de terre, les produits laitiers, la volaille et les œufs, les plantes, les produits de pépinière et le gazon, le bœuf, les fruits et les petits fruits représentaient 79 % des recettes monétaires agricoles totales en 2017. Pour ce qui est de l'emploi, les activités de production primaire et de transformation secondaire ont généré, respectivement, quelque 5 100 et 6 600 emplois équivalents temps plein.

Recettes monétaires agricoles en 2017 : 613 M\$



Recettes monétaires agricoles de 2007 à 2017



Valeur des principaux produits (M\$)

	2016	2017
Pommes de terre	137,4	159,9
Produits laitiers	104,3	111,1
Volaille et œufs*	105,8	106,8
Fleurs, serres et gazon	45,5	44,7
Bovins de boucherie	45,4	37,5
Fruits et petits fruits	37,5	25,3
Céréales	17,9	24,8
Produits de l'érable	22,0	22,0
Porcs	9,9	11,8
Arbres de Noël	10,2	10,5
Légumes de champ	8,9	8,4
Foin	6,5	7,8
Paiements du gouvernement	8,5	9,0
Autres	25,2	33,4

* Estimation

Industrie agricole et agroalimentaire

Nombre d'exploitations agricoles (Recensement de l'agriculture de 2016)	2 255
Superficie des terres agricoles (Recensement de l'agriculture de 2016)	338 046
Superficie des terres cultivées (Recensement de l'agriculture de 2016)	139 416
Total de l'actif agricole	3 G\$
Recettes monétaires agricoles	613 M\$
Nombre d'usines de transformation	126
Expéditions de produits transformés*	Plus de 1 G\$
Exportations de produits agroalimentaires	395 M\$
PIB (direct)	983 M\$
Emplois en agriculture	5 100
Emplois dans le secteur de la transformation	6 600

*Estimation

Superficie de production des principales cultures (hectares)

	2016	2017
Pomme de terre	19 275	20 922
Bleuets	17 551 ^r	16 691
Avoine	10 200 ^r	10 500
Soya	5 400 ^r	8 500
Maïs-grain	4 500 ^r	6 500
Orge	6 900 ^r	5 700

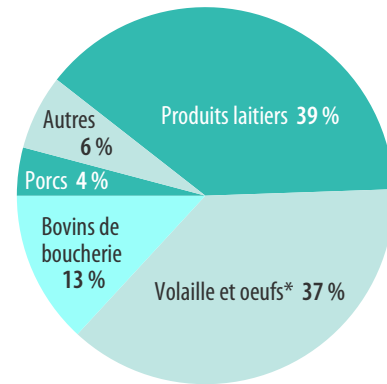
^rLa zone de production a été révisée

Exportations de produits agroalimentaires

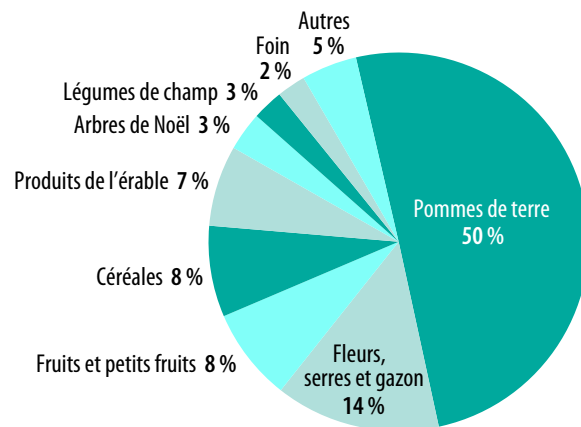
Par pays	millions \$	
	2016	2017
États-Unis	414,0	349,5
Costa Rica	9,8	10,4
Mexique	7,4	6,1
Colombie	0,0	2,3
Émirats arabes unis	2,2	2,3
Bahamas	2,0	1,8
Japon	1,7	1,6
Danemark	2,7	1,6
Arabie saoudite	1,7	1,3
Koweït	1,4	1,3
Équateur	1,0	1,2
Royaume-Uni	1,2	1,0
Autres	27,6	14,8
Total	472,5	395,1

Par produit	millions \$	
	2016	2017
Pommes de terre et produits dérivés	272,5	248,2
Arbres, plantes et fleurs	31,6	30,3
Préparations de noix et de graines	40,2	26,9
Animaux vivants	31,4	22,3
Aliments pour animaux	28,6	16,9
Produits de l'érable	17,2	10,8
Préparations de grains et de pâtes alimentaires	8,1	9,3
Bière	8,9	7,3
Préparations de légumes	3,7	3,7
Autres	30,3	19,4
Total	472,5	395,1

Total des recettes du bétail : 286 M\$



Recettes totales des récoltes : 318 M\$



- Les recettes des bleuets ont chuté de 12 millions de dollars (46 %) pour atteindre 14 millions de dollars en 2017, en raison d'une chute des prix et des ventes. Plus précisément, les prix ont chuté en raison d'un surplus de stocks résultant de récoltes abondantes les trois années précédentes.
- Les recettes du bétail ont enregistré une hausse légère de 4,2 millions de dollars (1 %) pour atteindre 286 millions de dollars en 2017.
- Les recettes tirées des produits laitiers ont augmenté de 6,8 millions de dollars (7 %) pour atteindre 111 millions de dollars en 2017, en raison d'un accroissement du volume des ventes.
- Les recettes tirées du bœuf ont totalisé 38 millions de dollars en 2017, correspondant à une baisse de 7,8 millions de dollars (17 %) par rapport à 2016. Cette baisse résulte largement d'une plus faible commercialisation du bétail.
- Les recettes tirées du porc ont augmenté de 1,9 million de dollars (19 %) pour atteindre 12 millions de dollars, alors que l'augmentation de la commercialisation du porc a été plus importante que la baisse des prix.
- Les paiements de programmes ont totalisé 9 millions de dollars en 2017, soit une hausse de 0,5 million de dollars (5 %) par rapport à 2016. Plus précisément, les paiements d'Agri-stabilité ont augmenté de 3,5 millions de dollars, tandis que les paiements d'assurance-récolte ont chuté de 3 millions de dollars.
- En 2017, le Nouveau-Brunswick a exporté pour 395 millions de dollars de produits agroalimentaires, soit une baisse de 77 millions de dollars (16 %) par rapport à 2016. La majorité des produits ont connu une certaine baisse sur le plan de la valeur des exportations, laquelle baisse est en partie due au renforcement du dollar canadien.
- Les principaux produits pour lesquels les recettes d'exportation ont diminué sont la pomme de terre et les produits de la pomme de terre (diminution de 24 millions de dollars), les préparations de noix et de graines (baisse de 13 millions de dollars) et les aliments pour les animaux (recul de 12 millions de dollars).
- Les États-Unis sont demeurés le plus important partenaire commercial du Nouveau-Brunswick, avec des ventes de 349 millions de dollars en 2017, soit une baisse de 65 millions de dollars (16 %) par rapport à 2016.

Faits saillants de 2017

- Les recettes monétaires agricoles du Nouveau-Brunswick ont augmenté de 28 millions de dollars (5 %) pour passer à 613 millions de dollars en 2017. Ceci s'explique en grande partie par la hausse des recettes des productions végétales.
- Les recettes provenant des cultures totalisaient 318 millions de dollars en 2017, une hausse de 24 millions de dollars (8 %) comparativement à l'année précédente. Cette augmentation est principalement attribuable à l'augmentation des recettes du secteur de la pomme de terre.
- Les recettes liées aux pommes de terre ont augmenté de 23 millions de dollars (16 %) pour atteindre 160 millions de dollars en 2017, en raison d'une plus grande production commercialisée et d'une augmentation des prix.
- Les recettes tirées des céréales ont connu une augmentation considérable de 6,9 millions de dollars (39 %) pour totaliser 25 millions de dollars en 2017, principalement en raison de la hausse des recettes liées au maïs et au soja. Plus précisément, les recettes tirées du maïs ont augmenté de 3,8 millions de dollars (78 %), tandis que celles tirées du soja ont augmenté de 2,8 millions de dollars (69 %). Ces hausses sont largement attribuables à une plus grande production commercialisée, résultant notamment d'une superficie ensemencée plus grande.